


PRODUITS COMPLÉMENTAIRES




BROYEUR DÉPORTABLE HYDRAULIQUE

147

BDH

 Usine de JUSSEY - Tél. : 03.84.68.16.06



CARACTERISTIQUES TECHNIQUES

Attelage universel 3 points cat. I (sur demande cat. « 0 »). Boîtiers P.d.f 540 tr/min avec roue libre incorporée. Protection avant contre l'éjection des résidus. Réglage courroie extérieur. Rotor équilibré électroniquement. Marteaux « 08 ». Contre-couteau inférieur. Capot réglable « CE ». Rouleau. Cardan. Protections de sécurité de sécurité « CE ».

Désignation	Puissance tracteur en CV	Largeur de travail (cm)	Largeur de transport (cm)	Déport par rapport au centre du tracteur Droit (cm)	Déport par rapport au centre du tracteur Gauche (cm)	Prise de force (rpm)	Nombre de couteaux marteaux
BDH 120	30-70	120	130	60 / 30	60 / 90	540	12
BDH 140	35-70	140	150	70 / 35	70 / 105	540	14
BDH 160	40-70	160	170	80 / 40	80 / 120	540	16

Code	Type et Bras	Poids en kg	Prix € H.T.
			Machine Std non montée
056000	BDH 120	342	4 380
056005	BDH 140	362	4 526
056010	BDH 160	395	4 673

OPTIONS

Code	Description	Prix € H.T.
		Machine Std non montée
056001	JEU DE PATINS	140
056002	CAPOT AVEC DENTS DE RAMASSAGE BDH 120	317
056003	CAPOT AVEC DENTS DE RAMASSAGE BDH 140	329
056004	CAPOT AVEC DENTS DE RAMASSAGE BDH 160	342
056006	TÔLE DE BLINDAGE AVEC CONTRE-COUCHEAU INFÉRIEUR SOUDÉ BDH 120	171
056007	TÔLE DE BLINDAGE AVEC CONTRE-COUCHEAU INFÉRIEUR SOUDÉ BDH 140	183
056008	TÔLE DE BLINDAGE AVEC CONTRE-COUCHEAU INFÉRIEUR SOUDÉ BDH 160	195

BROYEUR D'ACCOTEMENT

TYPE BVI

NOUVEAUTE 2009



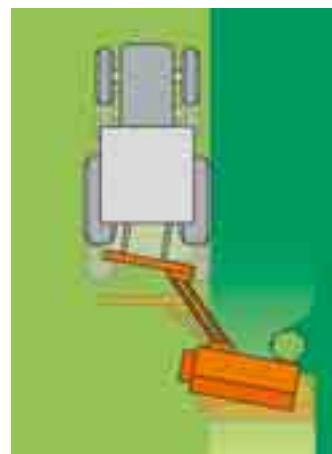
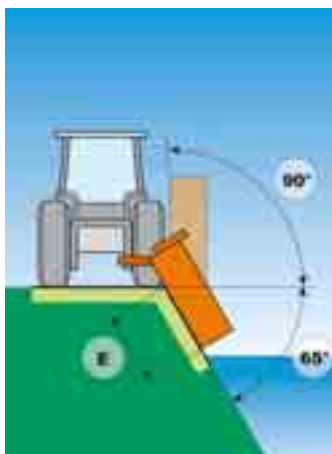
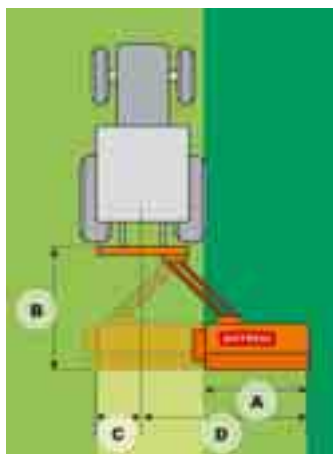
 Usine de JUSSEY - Tél. : 03.84.68.16.06

CARACTERISTIQUES TECHNIQUES

Attelage universel 3 points catégorie II-III avec rotule de mise à niveau automatique. Boîtier 540 tours avec roue libre incorporée. Protections avant contre l'éjection des résidus. Déplacements latéraux et mouvements d'inclinaison hydrauliques. Réglage de la tension de courroie extérieur. Equilibrage électronique du rotor. Palins réglables. Contre-couteaux inférieurs crantés. Protections de sécurité et capot réglable CE. Cardan. DSW : système avec double position du rouleau. **Bride de protection carter. Dans le cas d'un tracteur équipé d'un seul distributeur double effet, il faut ajouter un sélecteur de circuit (voir les options).**

BVI boîtier intérieur

Désignation	Puissance tracteur en CV	Largeur de travail (cm)	Largeur de transport (cm)	A	B	C	D	E	Prise de force (rpm)	Nombre de couteaux marteaux
BVI 160	40-80	157	177	157	170	80	221	145	540	12
BVI 185	60-80	187	207	187	170	80	251	170	540	16
BVI 210	70-80	212	232	212	170	80	276	190	540	16



BROYEUR D'ACCOTEMENT

149

TYPE BVI



NOUVEAUTE 2009



Usine de JUSSEY - Tél. : 03.84.68.16.06

BVI, boîtier à l'intérieur, avec rouleau et cardan

Code	Type et Bras	Poids en kg	Prix en € H.T.
136500	BVI 160	600	7 204
136510	BVI 185	640	7 692
136520	BVI 210	680	8 180

BVI boîtier extérieur

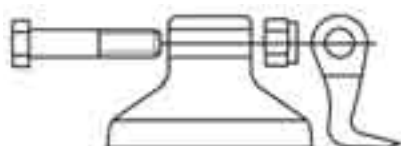
Désignation	Puissance tracteur en CV	Largeur de travail (cm)	Largeur de transport (cm)	A	B	C	D	E	Prise de force (rpm)	Nombre de couteaux marteaux
BVI-EX 160	40-80	157	177	157	170	35	265	180	540	12
BVI-EX 185	60-80	187	231	187	170	35	295	205	540	16
BVI-EX 210	70-80	212	232	212	170	35	320	225	540	16

BVI-EX, boîtier à l'extérieur, avec rouleau et cardan

Code	Type et Bras	Poids en kg	Prix en € H.T.
056150	BVI-EX 160	600	7 692
056155	BVI-EX 185	640	8 180
056160	BVI-EX 210	680	8 668

OPTIONS

Code	Description	Prix en € H.T.
136501	CARDAN HOMOCINÉTIQUE, SUPPLÉMENT	665
136512	KIT RÉGULATION DE FLUX(UNIQUEMENT BOITIER INI)	49
136503	CONTRE COUTEAUX SUPÉRIEURS POUR BVI 160	134
136504	CONTRE COUTEAUX SUPÉRIEURS POUR BV 185	160
136506	CONTRE COUTEAUX SUPÉRIEURS POUR BVI 210	179
136507	LAMIER ANTI-USURE POUR BVI 160	165
136508	LAMIER ANTI-USURE POUR BVI 185	171
136509	LAMIER ANTI-USURE POUR BVI 210	177
136511	KIT PATINS	79



Marteaux type "14"




Couteaux type "15"

BROYEUR

TYPE EPA 460




 Usine de JUSSEY - Tél. : 03.84.68.16.06

CARACTERISTIQUES TECHNIQUES

Circuit hydraulique indépendant avec pompes à engrenages et moteur en fonte.. P.d.f 540 max tr/min. Multiplicateur en fonte avec une pompe en fonte groupe 3 à haut rendement. Distributeur hydraulique avec contrôle par câble téléflexibles et groupe de commande à leviers mécaniques. Tuyaux hydrauliques à haute résistance, protégé par un carter en métal et une spiral anti chocs et anti projections.. Emplacement prévu pour l'installation d'un échangeur de chaleur. Châssis à haute résistance avec emplacement prévu pour la fixation du 3ème point au relevage de 2ème catégorie. Axes rectifiés en acier trempé et soumis à un traitement thermique. Douilles en acier avec graisseur. Raccords pour chariot élévateur. Tête de broyage flottant bidirectionnel 100 cm. Absorbeur de choc mécanique réglable. Cardan. Equipements « CE ».

Désignation	Puissance tracteur en CV	Largeur de travail (cm)	Largeur de transport (cm)	Poids (kg)	Poids mini du tracteur (kg)	Huile (l)	Vitesse du rotor (tr/min)	Ø rotor	Puissance max. du moteur hydraulique (CV)
EPA 460	460	100	560	2000	50	120	3000	360	35

Code	Type et Bras	Poids en kg	Prix en € H.T.
136600	EPA 460	560	10 748

OPTIONS

Code	Type et Bras	Prix en € H.T.
136601	SUPPORT TENDEUR	207
136602	PAIRE DE FIXATION 3ÈME POINT	207
136603	ECHANGEUR DE CHALEUR	1 013
136604	KIT FEUX	720
136606	MANIPULATEUR ÉLECTRIQUE ON-OFF JSE	3 416

NOUVEAUTE 2009



Usine de JUSSEY - Tél. : 03.84.68.16.06

CARACTERISTIQUES TECHNIQUES

Circuit hydraulique indépendant avec pompes à engrenages et moteur en fonte.. P.d.f 540 max tr/min. Multiplicateur en fonte avec une pompe en fonte groupe 3 à haut rendement. Tuyaux hydrauliques à haute résistance, protégé par un carter en métal et une spiral anti chocs et anti projections. Distributeur hydraulique avec contrôle par câble téléflexibles et groupe de commande à leviers mécaniques. Emplacement prévu pour l'installation d'un échangeur de chaleur. Châssis à haute résistance avec emplacement prévu pour la fixation du 3ème point au relevage de 2ème catégorie. Axes rectifiés en acier trempé et soumis à un traitement thermique. Douilles en acier avec graisseur. Raccords pour chariot élévateur. Tête de broyage flottant bidirectionnel 120 cm. Système de sécurité avec 1er bras « over-center » et amortisseur hydraulique sur la rotation avec retour automatique. Charnière de rotation avec soupape de mise à décharge en cas de blocage de la tête. Cardan et paire de tirants 3ème point. Levier de sécurité anti retour sur le rotor.

Désignation	Puissance tracteur en CV	Largeur de travail (cm)	Largeur de transport (cm)	Poids (kg)	Poids mini du tracteur (kg)	Huile (l)	Vitesse du rotor (tr/min)	Ø rotor	Puissance max. du moteur hydraulique (CV)
EPA 500	505	120	1060	2300	60	170	3000	430	40
EPA 600	610	120	1130	2800	70	170	3000	430	40

Code	Type	Poids en kg	Prix en € H.T.
136610	EPA 500	1060	13 981
136620	EPA 600	1130	15 311

OPTIONS

Code	Type et Bras	Prix en € H.T.
136612	POMPE ET MOTEUR À PISTONS (SEULEMENT AVEC TRANSMISSION PAR COURROIE DENTÉE)	4 075
136608	ECHANGEUR DE CHALEUR (RADIATEUR)	1 013
136609	DISTRIBUTEUR PROPORTIONNEL ÉLECTRIQUE JSE	5 746
136611	KIT FEUX	720

BROYEUR CULTURE REPLIABLE

TYPE BPR

NOUVEAUTE 2009



ALLO Commande Usine de JUSSEY - Tél. : 03.84.68.16.06

CARACTERISTIQUES TECHNIQUES

Attelage fixe universel 3 points, cat. II. Boîtiers P.d.f 1000 tr/min avec double entraînement et roue libre incorporée. Protection avant contre l'éjection de résidus. Rotor équilibré électroniquement. Couteaux type « 05 ». Réglage courroie extérieur. Contre-couteau inférieur. Manivelles hydrauliques ouverture capot arrière. Cardan. Kit signalisation arrière pour le transport(non monté) (option). Repliage hydraulique pour l'ouverture et fermeture. Largeur broyeur replié : 240 cm. Protections de sécurité de sécurité « CE ».

Désignation	Puissance tracteur en CV	Largeur de travail (cm)	Largeur de transport (cm)	Déport par rapport au centre du tracteur Droit (cm)	Déport par rapport au centre du tracteur Gauche (cm)	Prise de force (rpm)	Nombre de couteaux marteaux
BPR 470	120-240	470	240	235	235	1000	96

BROYEUR REPLIABLE A ROULEAU

Code	Type et Bras	Poids en kg	Prix en € H.T.
056100	BPR 470	2073	23 308

BROYEUR CULTURE REPLIABLE

TYPE BPR

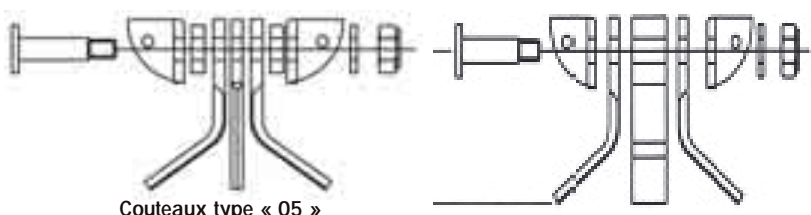
NOUVEAUTE 2009



ALLO Kommande Usine de JUSSEY - Tél. : 03.84.68.16.06

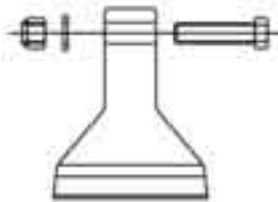


Largeur de transport : 2m40

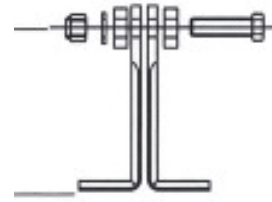


Couteaux type « 05 »

Couteaux type « 03 »



Marteaux type « 16 »



Couteaux type « 07 »

OPTIONS

Code	Description	Prix en € H.T.
056009	JEU DE PATINS	270
056011	JEU DE ROUES ARRIÈRES DIRECTRICES	1 159
056012	CONTRE-COUTEAUX SUPÉRIEURS (DEMANDER 2 KITS)	159
056013	TÔLE DE BLINDAGE (DEMANDER 2 KITS)	317
056014	MINORATION/SUPPLÉMENT GROUPES ROULEAUX Ø 220 (2 ROULEAUX)	1 086

HERSE ROTATIVE

TYPE ENZA-R REPLIABLE

NOUVEAUTE 2009



ALLO
Commande Usine de JUSSEY - Tél. : 03.84.68.16.06

CARACTERISTIQUES TECHNIQUES

Boîte centrale de vitesse 1000 tr/min. Boîtier mono-vitesse latéral. Vitesse de rotation du rotor : 350 tr/min. Cardan central à boulon et cardans latéraux avec limiteur de couple 1" 3/8 Z6. Corps transmission renforcé à double caisse. Arbres porte couteaux circulaires. Protections latérales amorties courtes. Attelage universel 3 points cat. II. Kit de signalisation arrière pour le transport (non monté) (option). Dispositif manuel pour réglage position de travail fixe ou flottante. Largeur herse repliée : 222 cm. 2 lames par rotor. Protections de sécurité « CE ». Rouleau arrière réglable par broches. Barre niveleuse arrière réglable avec jeu de manivelles mécaniques.

Désignation	Puissance tracteur en CV	Largeur de travail (cm)	Largeur de transport (cm)	Déport par rapport au centre du tracteur Droit (cm)	Déport par rapport au centre du tracteur Gauche (cm)	Profondeur de travail (cm)	Nombre de dents
ENZA 3600	110-180	360	363	180	180	28	28
ENZA 4000	120-180	400	403	200	200	28	32
ENZA 4600	130-180	460	463	230	230	28	36

HERSE ROTATIVE

TYPE ENZA-R REPLIABLE



ENZA avec rouleau cage ø 450

Code	Type	Poids en kg	Prix en € H.T.
051800	ENZA-R 3600	2030	23 284
051805	ENZA-R 4000	2150	23 760
051810	ENZA-R 4600	2290	24 473
051815	ENZA-R 5000	2550	24 949

ENZA avec rouleau packer ø 500

Code	Type	Poids en kg	Prix en € H.T.
051820	ENZA-R 3600	2220	25 297
051825	ENZA-R 4000	2360	25 870
051830	ENZA-R 4600	2520	26 730
051835	ENZA-R 5000	2320	27 304

PROTECTION PLUS

Code	Type	Prix en € H.T.
051801	PROTECTION EN ACIER TRAITÉ PLUS 3600	234
051802	PROTECTION EN ACIER TRAITÉ PLUS 4000	256
051803	PROTECTION EN ACIER TRAITÉ PLUS 4600	290
051804	PROTECTION EN ACIER TRAITÉ PLUS 5000	315

OPTIONS

Code	Description	Prix en € H.T.
051806	MANIVELLES HYDRAULIQUES RÉGLAGE ROULEAU, (COMMANDE SÉPARÉE)	2 013
051807	JEU EFFACE-TRACES AVEC RÉGLAGE PAR BROCHES ET SYSTÈME DE SÉCURITÉ À BOULON	323
051808	JEU EFFACE-TRACES AVEC RÉGLAGE PAR BROCHES ET SYSTÈME DE SÉCURITÉ À RESSORT	532
051809	ATTELAGE UNIVERSEL 3 POINTS, CAT. III	216
051811	EFFACE TRACE CENTRAL	62
051812	SURCHARGE POUR COMBINAISON	1 220

HERSE ROTATIVE

TYPE ENZA

NOUVEAUTE 2009



Usine de JUSSEY - Tél. : 03.84.68.16.06

CARACTERISTIQUES TECHNIQUES

Boîte de vitesse PDF 540/1000 Trs/mn- Jeu de pignon standard pour boîte de vitesse 15-25. Vitesse de rotation du rotor PDF 540 (1v) : 156. Vitesse de rotation du rotor PDF 1000 (1v) : 290. Arbre porte couteaux circulaire. Corps de transmission renforcé à double caisse. Attelage universel 3 points Cat. II. Attelages barres avant déportables. Cardan avec sécurité cames 1"3/8 Z6. Rouleau AR réglable par manivelles latérales. Prise de force AR. Barre niveleuse AR ajustable avec jeu de manivelles mécaniques. 2 lames par rotors. Déflecteurs latéraux oscillant par système parallélogramme. Protection « CE ». Signalisation en option.

Machines avec rouleaux

Ref	Désignation	Puissance-largeur de travail-encombrement	Profondeur de travail maxi-nombre de dents	poids	Prix HT std
051840	ENZA 3000 + ROULEAU TUBE Ø 450	120-200/300/305	28/24	1200	12 023
051845	ENZA 4000 + ROULEAU TUBE Ø 450	120-200/400/405	28/32	1475	15 073
051850	ENZA 3000 + ROULEAU PACKER Ø 500	120-200/300/305	28/24	1400	13 591
051855	ENZA 4000 + ROULEAU PACKER Ø 500	120-200/400/405	28/32	1700	17 007

OPTIONS

Code	Description	poids	Prix en € H.T.
051841	EFFACES TRACES SECURITE BOULONS	30	562
051842	EFFACES TRACES SECURITE RESSORT	40	783
051843	ATTELAGE HYDRAULIQUE POUR SEMOIR	150	2 379
051844	LIMITEUR DE LEVEE POUR ATTELAGE HYDRAULIQUE	20	196
051846	ACIER PROTECTION PLUS POUR HERSE 3M (CONSEILLE)	0	195
051847	ACIER PROTECTION PLUS POUR HERSE 4M (CONSEILLE)	0	256
051848	REGLAGE MECANIQUE DU ROULEAU	15	397
051849	REGLAGE HYDRAULIQUE DU ROULEAU	25	978
051851	RENFORT POUR USAGE COMBINAISON (CONSEILLE)	120	610

HERSE ROTATIVE TYPE ENZA-RAPID



Usine de JUSSEY - Tél. : 03.84.68.16.06

CARACTERISTIQUES TECHNIQUES

Boîte de vitesse PDF 540/1000 Trs/mn- Jeu de pignon standard pour boîte de vitesse 15-25. Vitesse de rotation du rotor PDF 540 (1v) : 156. Vitesse de rotation du rotor PDF 1000 (1v) : 290. Arbre porte couteaux circulaire (acier traité plus). Corps de transmission renforcé à double caisse (acier traité plus). Protection en acier estampé (acier traité plus) Attelage universel 3 points Cat. II. Attelages barres avant. Cardan avec sécurité cames 1"3/8 Z6. Rouleau AR réglable par manivelles latérales. Prise de force AR. Barre niveleuse AR ajustable avec jeu de manivelles mécaniques. 2 lames par rotors avec système à démontage rapide. Protections latérales courtes. Protection « CE ». Signalisation en option.

Machines avec rouleaux

Ref	Désignation	Puissance-largeur de travail-encombrement	Profondeur de travail maxi-nombre de dents	poids	Prix HT std
051860	ENZA-RAPID 3000 + ROULEAU TUBE Ø 450	120-200/300/305	28/24	1300	13 634
051865	ENZA-RAPID 4000 + ROULEAU TUBE Ø 450	140-200/400/405	28/32	1575	17 233
051870	ENZA-RAPID 3000 + ROULEAU PACKER Ø 500	120-200/300/305	28/24	1280	15 201
051875	ENZA-RAPID 4000 + ROULEAU PACKER Ø 500	140-200/400/405	28/32	1550	19 166

OPTIONS

Code	Description	poids	Prix en € H.T.
051684	EFFACES TRACES SECURITE BOULONS	30	562
051866	EFFACES TRACES SECURITE RESSORT	40	783
051867	ATTELAGE HYDRAULIQUE POUR SEMOIR	150	2 379
051868	LIMITEUR DE LEVEE POUR ATTELAGE HYDRAULIQUE	20	196
051861	REGLAGE MECANIQUE DU ROULEAU	15	397
051862	REGLAGE HYDRAULIQUE DU ROULEAU	25	978
051863	RENFORT POUR USAGE COMBINAISON (CONSEILLE)	120	610

HERSE ROTATIVE VIGNERONE

TYPE ENZA-V



Usine de JUSSEY - Tél. : 03.84.68.16.06

CARACTERISTIQUES TECHNIQUES

Boîte de vitesse PDF 540 Trs/mn- Jeu Vitesse de rotation du rotor PDF 540 (1v) : 156. Vitesse de rotation du rotor PDF 540 : 290. Attelage universel 3 points Cat. I(a) (1500) et Iia (1800-2000). Cardan avec limiteur de couple 1"3/8 Z6. Attelages barres avant déportables. Rouleau AR réglable par manivelles centrale. Tous les modèles sont avec cloche basse. 2 lames par rotors. Protections latérales à parallélogrammes sur 1300 et ressort sur modèles supérieurs.. Protection « CE ».

Machines avec rouleaux

Ref	Désignation	Puissance-largeur de travail-encombrement	Profondeur de travail maxi-nombre de dents	poids	Prix HT std
051880	ENZA-V 1300 + ROULEAU TUBE Ø 450	30-80/130/135	28/10	415	5 112
051885	ENZA-V 1500 + ROULEAU TUBE Ø 450	35-80/150/155	28/12	465	5 588
051890	ENZA-V 18000 + ROULEAU TUBE Ø 450	45-80/180/185	28/14	515	6 301
051895	ENZA-V 2000 + ROULEAU TUBE Ø 450	60-80/200/205	28/16	565	6 777
051900	ENZA-V 2300 + ROULEAU TUBE Ø 450	65-80/230/235	28/18	615	7 491

OPTIONS

Code	Description	poids	Prix en € H.T.
051881	CARDAN SECURITE FRICTION	2	244
051882	EFFACES TRACES	30	296

DÉCHAUMEUR À DISQUES

INDÉPENDANTS DISCO-FREE 300



NOUVEAUTE 2009

ALLO Commande Usine de JUSSEY - Tél. : 03.84.68.16.06

CARACTERISTIQUES TECHNIQUES

Atelage universel 3points, cat. III. 2 rangées de disques indépendants de \varnothing 610 mm avec disques plus petits aux extrémités (moins de projections). Réglage rouleau par broches. Kit de signalisation (M à 2.55 m largeur au transport) (option).

Désignation	Puissance tracteur en CV	Largeur de travail (cm)	Largeur de transport (cm)	Nombre de disques	Ø Disque	Profondeur de travail (cm)
Disco-free 300	150-170	300	300	24	560 / 610	540

Disco-Free 300

Code	Type	Poids en kg	Prix en € H.T.
145700	DISCO-FREE 300	2257	16 141
145710	ROULEAU CAGE Ø 150 · 3 M	282	2 562

OPTIONS

Code	Description	Prix en € H.T.
145701	HERSE 300	1 074